




ΕΝΕΡΓΗΤΙΚΟ	Ποσά κλειόμενης χρήσεως 2016	Ποσά προηγούμενης χρήσεως 2015
<b>Μη κυκλοφορούντα περιουσιακά στοιχεία</b>		
Ενσώματα πάγια		
Ακίνητα	1.681.922,97	1.681.922,97
Μηχανολογικός εξοπλισμός	25.190,86	23.896,36
Λοιπός εξοπλισμός	<u>10.199,85</u>	<u>10.199,85</u>
Σύνολο	1.717.313,68	1.716.019,18
Άυλα πάγια στοιχεία		
Δαπάνες ανάπτυξης	<u>0,01</u>	<u>0,01</u>
Σύνολο	0,01	0,01
Προκαταβολές και μη κυκλοφορούντα στοιχεία υπό κατασκευή	31.084,33	31.084,33
Χρηματοοικονομικά περιουσιακά στοιχεία		
Λοιπά	<u>6.762,32</u>	<u>6.762,32</u>
Σύνολο	<u>37.846,65</u>	<u>37.846,65</u>
Σύνολο μη κυκλοφορούντων	1.755.160,34	1.753.865,84
<b>Κυκλοφορούντα περιουσιακά στοιχεία</b>		
Αποθέματα		
Εμπορεύματα	<u>91.969,88</u>	<u>114.373,42</u>
Σύνολο	<u>91.969,88</u>	<u>114.373,42</u>
Χρηματοοικονομικά στοιχεία και προκαταβολές		
Εμπορικές απαιτήσεις	618.847,41	490.574,49
Λοιπές απαιτήσεις	342.211,46	419.830,80
Ταμειακά διαθέσιμα και ισοδύναμα	<u>29.388,81</u>	<u>7.329,36</u>
Σύνολο	990.447,68	917.734,65
Σύνολο κυκλοφορούντων	<u>1.082.417,56</u>	<u>1.032.108,07</u>
Σύνολο ενεργητικού	<u>2.837.577,90</u>	<u>2.785.973,91</u>
<b>ΠΑΘΗΤΙΚΟ</b>	<b>Ποσά κλειόμενης χρήσεως 2016</b>	<b>Ποσά προηγούμενης χρήσεως 2015</b>
Καθαρή θέση		
Καταβλημένα κεφάλαια		
Κεφάλαιο	<u>1.819.797,00</u>	<u>1.819.797,00</u>
Σύνολο	1.819.797,00	1.819.797,00
Αποθεματικά και αποτελέσματα εις νέο		
Αποθεματικά νόμων ή καταστατικού	230.529,20	230.529,20
Αποτελέσματα εις νέο	<u>106.245,90</u>	<u>159.215,58</u>
Σύνολο	<u>336.775,10</u>	<u>389.744,78</u>
Σύνολο καθαρής θέσης	<u>2.156.572,10</u>	<u>2.209.541,78</u>
Προβλέψεις		
Προβλέψεις για παροχές σε εργαζομένους	<u>477,79</u>	<u>477,79</u>
Σύνολο	<u>477,79</u>	<u>477,79</u>
Βραχυπρόθεσμες υποχρεώσεις		
Τραπεζικά δάνεια	311.984,44	320.093,87
Εμπορικές υποχρεώσεις	168.136,20	64.257,78
Φόρος εισοδήματος	464,18	458,78
Λοιποί φόροι και τέλη	37.952,29	45.600,88
Οργάνισμοί κοινωνικής ασφάλισης	38.084,12	71.698,37
Λοιπές υποχρεώσεις	<u>123.906,78</u>	<u>73.844,66</u>
Σύνολο	<u>681.005,80</u>	<u>575.954,34</u>
Σύνολο υποχρεώσεων	<u>681.005,80</u>	<u>575.954,34</u>
Σύνολο καθαρής θέσης, προβλέψεων και υποχρεώσεων	<u>2.837.577,90</u>	<u>2.785.973,91</u>
<b>ΚΑΤΑΣΤΑΣΗ ΛΟΓΑΡΙΑΣΜΟΥ ΑΠΟΤΕΛΕΣΜΑΤΩΝ ΧΡΗΣΕΩΣ 31ης ΔΕΚΕΜΒΡΙΟΥ 2016 (1 ΙΑΝΟΥΑΡΙΟΥ - 31 ΔΕΚΕΜΒΡΙΟΥ 2016)</b>	<b>Ποσά κλειόμενης χρήσεως 2016</b>	<b>Ποσά προηγούμενης χρήσεως 2015</b>
Κύκλος εργασιών (καθαρός)	1.879.821,54	1.435.976,23
Κόστος πωλήσεων	<u>(-1.539.161,00)</u>	<u>(-1.094.352,45)</u>
Μικτό αποτέλεσμα	340.660,54	341.623,78
Λοιπά συνήθη έσοδα	<u>12.894,00</u>	<u>12.744,00</u>
Εξοδα διοίκησης	353.554,54	354.367,78
Εξοδα διάθεσης	(-236.201,36)	(-266.473,83)
Λοιπά έσοδα και ζημιές	(-121.898,13)	(-105.073,67)
Λοιπά έσοδα και κέρδη	(-15.785,61)	(-25.532,04)
Αποτέλεσμα προ τόκων και φόρων	<u>985,80</u>	<u>2.431,03</u>
Χρεωστικοί τόκοι και συναφή έξοδα	(-19.344,76)	(-40.280,73)
Χρεωστικοί τόκοι και συναφή έξοδα	<u>(-33.160,74)</u>	<u>(-34.320,96)</u>
Αποτελέσματα προ φόρων	(-52.505,50)	(-74.601,69)
Φόροι εισοδήματος	<u>(-464,18)</u>	<u>(-458,78)</u>
Αποτελέσματα περιόδου μετά από φόρους	<u>(- 52.969,68)</u>	<u>(- 75.060,47)</u>
<b>Αγ. Ιωάννης Ρέντης 27/4/2017</b>		
ΠΡΟΕΔΡΟΣ ΤΟΥ Δ.Σ. & ΔΙΕΥΘΥΝΩΝ ΣΥΜΒΟΥΛΟΣ	Η ΑΝΤΙΠΡΟΕΔΡΟΣ ΤΟΥ Δ.Σ.	Ο ΠΡΟΪΣΤΑΜΕΝΟΣ ΤΟΥ ΛΟΓΙΣΤΗΡΙΟΥ
		
ΓΕΩΡΓΙΟΣ Ι. ΚΑΤΣΟΥΛΑΣ Α.Δ.Τ.: ΑΚ 710814	ΔΕΣΠΟΙΝΑ Ι. ΚΑΤΣΟΥΛΑΣ Α.Δ.Τ.: Ν 144681	ΔΗΜΗΤΡΙΟΣ ΜΑΚΡΟΠΟΥΛΟΣ Α.Δ.Τ.: ΑΕ-018424 Αρ. Αδείας: 0000762/15-03-00 - Α' Τάξης